


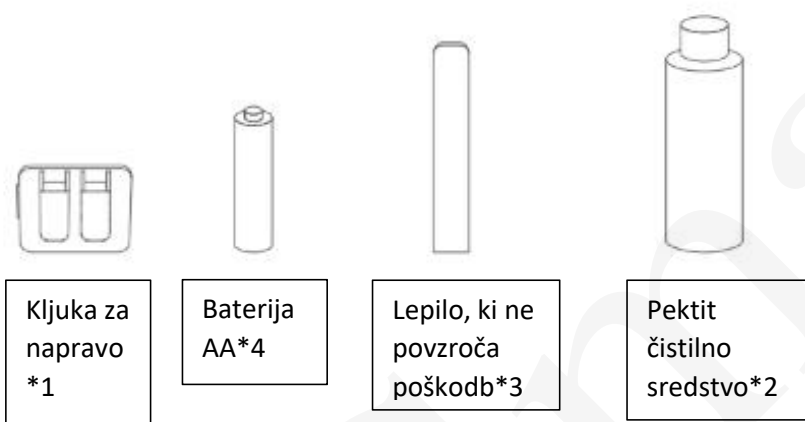
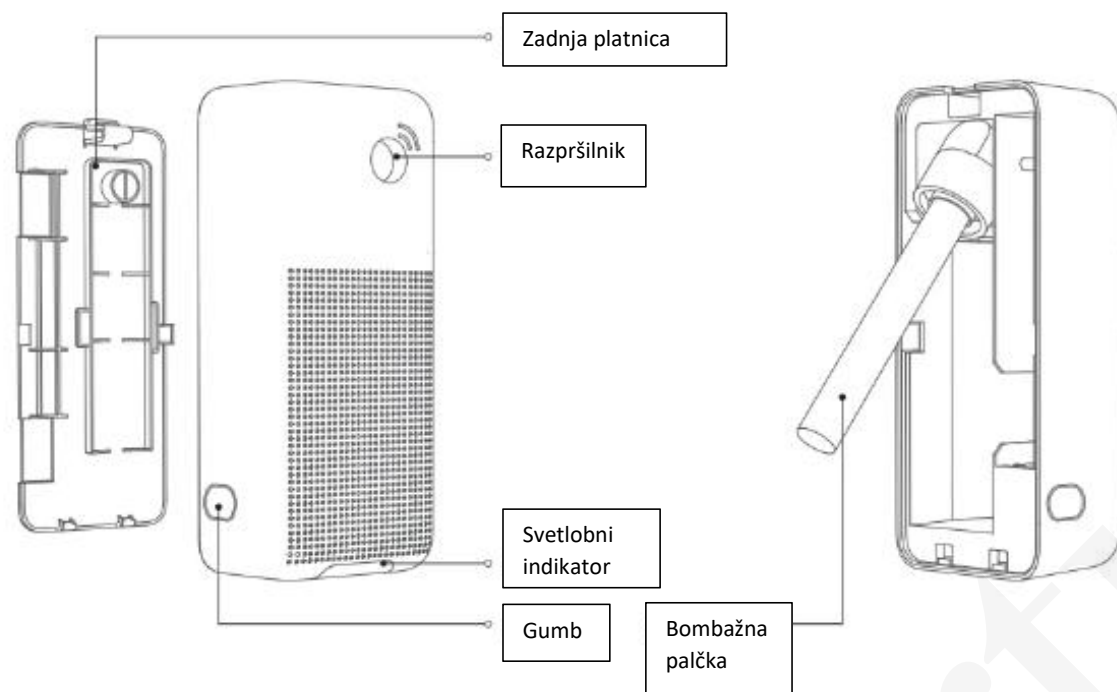
INSTRUCTION MANUAL

## Petkit Pura Air - Pametni Sprej



Pred uporabo izdelka natančno preberite uporabniški priročnik in ga ustrezno shranite.

SmartLUS.si





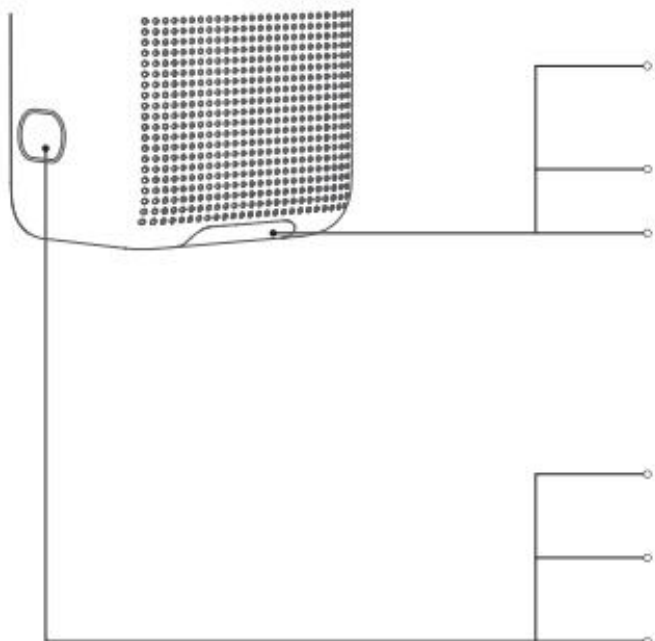
Skeniranje za prenos aplikacije "PETKIT"



Skenirajte kodo QR in si oglejte videoposnetek o namestitvi in uporabi vašega PETKIT PURA AIR SMART SPRAY

Aplikacijo PETKIT prenesite iz trgovine Apple Store ali trgovine Android Aplikacije Market. Vstopite na stran "Home" in kliknite "+", da dodate svojo napravo. Sledite navodilom za vezavo naprave Petkit Pura Air - Pametni Sprej.

## Predstavitev indikatorjev in gumbov



### Svetlobni indikator

Vklopljeno napajanje: Vklop: lučka sveti 1,5 sekunde in nato ugasne (v tem času pršilo ne bo delovalo s pritiskom na gumb)

Opomnik za nizko napolnjenost baterije: Po vklopu naprave se lučka očitno ugasne.

Preverjanje pomanjkanja tekočine: Če lučka počasi utripa 3 sekunde po kliku/dvojnem kliku na gumb, ponovno napolnite čistilno tekočino.

### Gumb

Klikni na Vklop ali izklop luči (luč se samodejno ugasne po 2 minutah)

Dvakrat kliknite Spray

Pritisnite in držite 5 sekund: Ponastavite čistilno tekočino (ponastavitev je uspešna, ko lučka trikrat hitro utripa)

\*Ko so nameščene baterije, bo **Petkit Pura Air - Pametni Sprej** samodejno začel delovati.

\*Pred zamenjavo čistilne tekočine obvezno odstranite baterije.

## **Sporočilo našim cenjenim strankam**

Hvala, ker ste izbrali PETKIT PURA AIR SMART SPRAY, Pri PETKIT-u smo se potrudili, da vam in vašim hišnim ljubljencem s tehnologijo olajšamo življenje. Pred uporabo izdelka natančno preberite uporabniški priročnik. Z nastavitvijo in uporabo tega izdelka potrjujete, da ste že prebrali in sprejeli spodaj navedene varnostne smernice.

Ne odgovarjamo in ne bomo prevzeli odgovornosti za morebitne nesreče ali poškodbe, ki bi nastale zaradi nepravilne uporabe tega izdelka.

PETKIT si pridržuje pravico do razlage in revizije.

## **Varni priročnik uporabe**

Neupoštevanje varnostnih navodil, opisanih v nadaljevanju, lahko povzroči nepravilno delovanje izdelka ali druge nepredvidene nesreče.

Izdelek namestite in uporabljajte v skladu z navodili v uporabniškem priročniku.

Ne pršite v usta in nos.

Čistilna tekočina ni užitna, zato hišne ljubljence usmerite, da ne ližejo tekočine v opremi.

Prepričajte se, da je naprava trdno nameščena.

Samo za uporabo v zaprtih prostorih. Izdelka dalj časa ne izpostavljajte neposredno sončni svetlobi. Naprave ne postavljajte v bližino odprtega ognja.

Izdelek vsebuje baterije, zato prosimo, da hišnim ljubljencem ne dovolite ugrizniti, da bi se izognili morebitnim varnostnim tveganjem. Izdelka ne izumljajte, razstavljajte ali popravljajte sami.

Otroci naj ta izdelek uporabljajo pod nadzorom odraslih.

Če ugotovite, da so ljudje in hišni ljubljenci alergični na čistilno tekočino, ga takoj prenehajte uporabljati.

Popravila je treba opravljati pod vodstvom strokovnjaka, da se izognete varnostnim tveganjem.

Uporabljajte alkalne baterije AA.

Če med uporabo tega izdelka naletite na kakršne koli težave, se takoj obrnite na nas.

## Na voljo za nakup:

[www.petkit.com](http://www.petkit.com)  
[www.amazon.com/PETKIT](http://www.amazon.com/PETKIT)  
[www.amazon.co.jp/petkit](http://www.amazon.co.jp/petkit)  
[www.amazon.de/petkit](http://www.amazon.de/petkit)  
[www.amazon.fr/petkit](http://www.amazon.fr/petkit)  
[www.amazon.es/petkit](http://www.amazon.es/petkit)  
[www.amazon.it/petkit](http://www.amazon.it/petkit)

## Petkit kontakt:

Povpraševanja medijev in podjetij: [info@petkit.com](mailto:info@petkit.com)  
Povpraševanja distributerjev: [sales@petkit.com](mailto:sales@petkit.com)  
Vrnite svoje naročilo: [return@petkit.com](mailto:return@petkit.com)  
Storitve za stranke: [support@petkit.com](mailto:support@petkit.com) (Prosimo, upoštevajte 48 ur, da  
naša služba za pomoč strankam odgovori na vaša e-poštna sporočila.)  
Telefon za pomoč strankam: 800.664.0284 (9 am-6 pm CST Pon.-Pet.)

## Poiščite nas, označite nas #PETKIT

Instagram: [@petkit\\_official\\_account](https://www.instagram.com/petkit_official_account)  
Twitter: [@petkitaccount](https://twitter.com/petkitaccount)  
Facebook: [@petkit001](https://www.facebook.com/Petkitofficial)  
YouTube: [PETKIT OFFICIAL](https://www.youtube.com/PETKITOFFICIAL)  
Reddit: [PETKITOFFICIAL](https://www.reddit.com/PETKITOFFICIAL)

## Pomoč strankam

Email: [support@petkit.com](mailto:support@petkit.com)  
Telefon: 1-800.664.0284 (9am-6pm CST Pon.-Pet.)

## Pridružite se Petkit skupnosti

[www.petkit.com/forum](http://www.petkit.com/forum)

Ta naprava je skladna z delom 15 pravil FCC. Za delovanje veljata naslednja dva pogoja: (1) ta naprava ne sme povzročati škodljivih motenj in ; (2) ta naprava mora sprejeti vse prejete motnje, vključno z motnjami, ki lahko povzročijo neželeno delovanje.

### **Opozorilo FCC:**

Kakršne koli spremembe ali modifikacije, ki jih ni izrecno odobrila oseba, odgovorna za skladnost, lahko razveljavijo uporabnikova pooblastila za uporabo opreme.

Opomba: Ta oprema je bila preizkušena in ustreza omejitvam za digitalne naprave razreda B v skladu s 15. delom pravil FCC. Te omejitve so namenjene zagotavljanju primerne zaščite pred škodljivimi motnjami v stanovanjski namestitvi. Ta oprema ustvarja in lahko oddaja radiofrekvenčno energijo in lahko, če ni nameščena in se ne uporablja v skladu z navodili, povzroči škodljive motnje v radijskih komunikacijah. Vendar pa ni nobenega zagotovila, da v določeni namestitvi ne bo prišlo do motenj. Če ta oprema povzroča škodljive motnje radijskega ali televizijskega sprejema, kar je mogoče ugotoviti z izklopom in vklopom opreme, naj uporabnik poskuša odpraviti motnje z enim ali več naslednjimi ukrepi:

- preusmerite ali prestavite sprejemno anteno.
- Povečajte razdaljo med opremo in sprejemnikom.
- Priključite opremo v vtičnico v drugem tokokrogu, kot je tisti, na katerega je priključen sprejemnik.
- Za pomoč se posvetujte s prodajalcem ali izkušenim radijskim/televizijskim tehnikom.

Naprava je bila ocenjena tako, da izpolnjuje splošne zahteve glede izpostavljenosti radijskim valovom.

Ta naprava je skladna z mejnimi vrednostmi izpostavljenosti sevanju FCC, določenimi za nenadzorovano okolje. To opremo je treba namestiti in uporabljati na razdalji najmanj 20 cm med radiatorjem in vašim telesom.

### **Opozorilo IC**

Ta naprava je skladna s standardom(-i) RSS, ki je(so) izvzet(-i) iz dovoljenja industrije Kanade. Za delovanje veljata naslednja dva pogoja:

1. Ta naprava ne sme povzročati motenj in
2. Ta naprava mora sprejeti vse motnje, vključno z motnjami, ki lahko povzročijo neželeno delovanje naprave.