


 **Tronsmart**

**Trip**

Prenosni zunanji zvočnik



**UPORABNIŠKI PRIROČNIK**

# VSEBINA

Slovenščina .....	01~05
Italiano .....	06~10
Español .....	11~15
Deutsch .....	16~20
Français .....	21~25
русский .....	26~30
日本語 .....	31~35

## Slovenščina

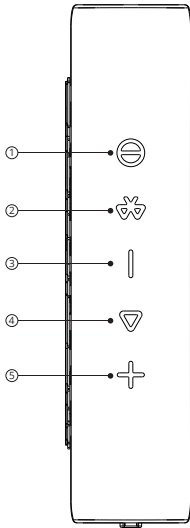
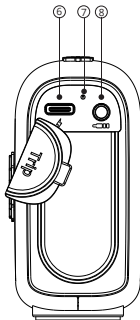
Zahvaljujemo se vam za nakup prenosnega zunanje zvočnika Trip. Pred uporabo preberite uporabniški priročnik in ga imejte pri roki za poznejšo uporabo. Če imate dodatna vprašanja ali pripombe, se obrnite na nas po e-pošti na naslov: [support@tronsmart.com](mailto:support@tronsmart.com)

## Vsebina Paketa

- 1 x Tronsmart Trip Prenosni zunanji zvočnik
- 1 x 3.5mm Audio kabel
- 1 x Type-C Polnilni kabel
- 1 x Garancijski list
- 1 x Uporabniški priročnik

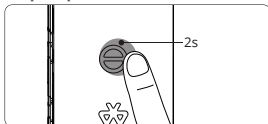
## Konfiguracija gumbov

- ① Vklon/izklop napajanja
- ② Gumb Bluetooth
- ③ Glasnost-/prejšnja skladba
- ④ Predvajaj/Pavza
- ⑤ Glasnost+/Naslednja skladba
- ⑥ Vhod za polnjenje tipa C
- ⑦ Indikator Bluetooth/kazalnik brezžičnega stereo zvoka
- ⑧ Vhod Aux-in




## Kako uporabljati

Vklop/izklop




Pritisnite gumb za vklop za 2 s.

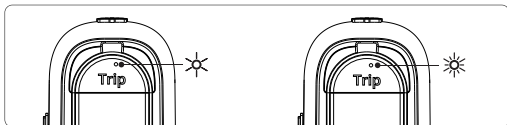
### Pravi brezžični stereo način



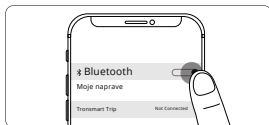
1. Najprej vključite dva zvočnika.



2. Dvakrat pritisnite gumb "Bluetooth" na katerem koli zvočniku, da preidete v način stereo seznanjanja z utripajočim modrim indikatorjem.

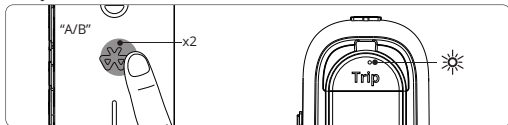


Če je seznanjanje uspešno, bo indikator Bluetooth glavnega zvočnika modro zasvetil, medtem ko bo indikator stereo seznanjanja drugega zvočnika ostal moder.



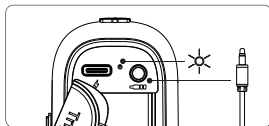
4. Poiščite in kliknite "Tronsmart Trip" za seznanitev.

### Odklop iz načina True Wireless Stereo



Dvakrat pritisnete gumb "Bluetooth", modri indikator utripa.

### 5. Način pomožnega vhoda



Preprosto povežite zvočnik z napravo, ki ni Bluetooth, prek kabla 3,5-milimetrskega zvočnega priključka.

Opomba: Po priključitvi zvočnega kabla bo zvočnik samodejno preklopil v način Aux-in.













### Samodejni izklop naprave

Zvočnik se po 10 minutah samodejno izklopi, če se ne poveže z nobeno napravo prek povezave Bluetooth. Ko je baterija prazna, se zvočnik prav tako samodejno izklopi.

## Specifikacije

Model	Trip
Barva	Črna/modra/siva/rdeča
Bluetooth Verzija	5.3
Dekodiranje zvoka	SBC
Združljivost Bluetooth	HFP/AVRCP/A2DP
Razdalja prenosa	18m/59ft
Frekvenčni razpon	20Hz-20KHz
Igralni čas	Do 20 ur (na 50% glasnost)
Zmogljivost baterije	2000mAh
Napajanje	10W RMS
Vodoodporen	IPX7
Čas polnjenja	3 Hours
Vhod	5V/800mA prek Tipa-C
Dimenzije	169.5 x 81 x 40.7mm/6.67 x 3.19 x 1.6inch
Teža	328g/11.6oz

## Funkcije

Vklop/izklop	Pritisnite  gumb za 2s
Aktivacija glasovnega pomočnika	Dvakrat pritisnite  gumb
Predvajanje/zaustavitev	Pritisnite  gumb
Odklop povezave Bluetooth	Pritisnite  gumb za 2s
Volumen +/-	Pritisnite  /  gumb
Naslednja/prejšnja skladba	Pritisnite  /  gumb za 2s
Sprejemanje/prekinjanje klicev	Pritisnite  gumb
Zavračanje klicev	Pritisnite  gumb za 2 s
Ponastavitev	Pritisnite  &  gumb za 3 s

## Nega in vzdrževanje

- Za čiščenje izdelka ne uporabljajte nobenih detergentov ali čistil, saj lahko kakršne koli kemikalije povzročijo, da naprava ne bo več uporabna.
- Izdelka ne razstavljajte. Naprava ne vsebuje delov, ki bi jih lahko popravljali uporabniki.
- Ne metati in ne skačite po njem ter z njim ravnajte previdno, da bo deloval kar najbolje.
- Izdelek hranite na suhem mestu. Prah, umazanija in vlaga iz vlage se lahko naberejo na ohišju izdelka, če ga hranite na neugodnem mestu.
- Izdelka ne odlagajte v ogenj, saj lahko baterije eksplodirajo ali spuščajo.

## **Garancijske informacije**

Za vaš prenosni zunanji zvočnik Tronsmart Trip je za prvotnega lastnika 12 mesecev od datuma nakupa zagotovljena garancija za napake v materialu in izdelavi pri običajni uporabi in servisiranju. Družba Tronsmart ni odgovorna za naključno uporabo tega izdelka in njena odgovornost ne bo presegla nakupne cene izdelka. Če imate med uporabo izdelka kakršne koli težave, se brez oklevanja obrnite na našo ekipo za podporo strankam na naslovu [support@tronsmart.com](mailto:support@tronsmart.com).

### Izjava FCC

Ta naprava je skladna s 15. delom pravil FCC. Za delovanje veljata naslednja dva pogoja: 1) ta naprava ne sme povzročati škodljivih motenj in 2) ta naprava mora sprejeti vse prejete motnje, vključno z motnjami, ki lahko povzročijo neželeno delovanje.

Opomba: Ta naprava je bila preizkušena in ustreza omejitvam za digitalne naprave razreda B v skladu z delom 15 pravil FCC. Te omejitve so oblikovane tako, da zagotavljajo razumno zaščito pred škodljivimi motnjami v stanovanjski namestitvi.

Ta oprema ustvarja in lahko oddaja radiofrekvenčno energijo in lahko, če ni nameščena in se ne uporablja v skladu z navodili, povzroči škodljive motnje v radijskih komunikacijah. Vendar pa ni nobenega zagotovila, da do motenj v določeni namestitvi ne bo prišlo. Če ta oprema povzroča škodljive motnje radijskega ali televizijskega sprejema, kar je mogoče ugotoviti z vklopom in izklopom opreme, uporabniku svetujemo, da poskuša odpraviti motnje z enim ali več naslednjimi ukrepi:

--preusmerite ali premestite sprejemno anteno.

--Povečajte razdaljo med opremo in sprejemnikom.

--Priključite opremo v vtičnico v drugem tokokrogu, kot je priključen sprejemnik.

--Za pomoč se posvetujte s prodajalcem ali izkušenim radijskim/televizijskim tehnikom.

Spremembe ali modifikacije, ki jih ni izrecno odobrila stranka, odgovorna za skladnost, lahko razveljavijo uporabnikova pooblastila za uporabo opreme.

Opozorilna izjava o radijskih frekvencah:

Naprava je bila ocenjena tako, da izpolnjuje splošne zahteve glede izpostavljenosti radijskim valovom.

Napravo lahko brez omejitev uporabljate v prenosnih pogojih izpostavljenosti.