



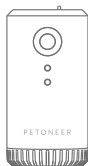
P E T O N E E R

Pametni Odstranjevalec
Vonjav Hišnih
Ljubljenčkov
Uporabniški priročnik

Model: AOE010

Pred uporabo natančno preberite ta priročnik. Priročnik hranite na varnem mestu za nadaljnjo uporabo.

V škatli



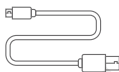
Pametni
odstranjevalec
vonjav



Nalepka iz pene



Nalepka s
kovinsko ploščo



Micro USB kabel

Spoznajte svoj odstranjevalec vonjav

Infrardeči senzor

LED status

Modra: deluje
Počasno utripa
modro: sproži ga
časovnik (način II)
Izklopljeno: stanje
pripravljenosti



**LED indikator
stanja baterije**

Sveti rdeče: postopek
polnjenja baterije
Sveti zeleno: baterija
je popolnoma
napolnjena

Luknje, ki oddajajo ozon

Kako deluje: Vgrajeni generator ozona pretvori O_2 v zraku v O_3 . O_3 , ki ima aktivne oksidativne lastnosti, ki lahko na izvoru v mačjem stranišču razgradi molekule vonja in jih ponovno pretvori v škodljive snovi. Prav tako lahko uniči strukturo celične membrane bakterij in ima določen učinek sterilizacije.

Način I

Časovni način:

sprostite ozon enkrat na vsak interval.

Način II

Časovni način z omogočenim infrardečim senzorjem:

ko se infrardeči senzor sproži, sprosti ozon po 1 minuti.



IZKLOPLJENO

Eliminator je izklopljen.

Vrata mikro USB

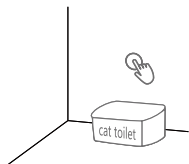
Operacije:

1. Prilepite kovinsko ploščo na nalepko iz pene in jo pritrdite na zeleni položaj.



2. **Za zaprto mačje stranišče:** Nalepite penasto nastavek na napo mačjega stranišča;
Za odprto mačje stranišče: penasto nalepko nalepite na steno v bližini mačjega stranišča (približno 5 cm nad mačjim straniščem);
V drugih primerih: napravo postavite bližje viru vonja.

3. Trdno pritisnite na kovinsko ploščo, da jo pritrdite.



4. Eliminator se lahko namesti na kovinsko ploščo.

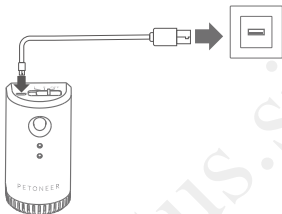


5. Izberite način delovanja:
Preklopite iz OFF v zeleni način.



6. Polnjenje

Odstranite eliminator in priključite napajalnik za polnjenje, ki traja približno 3 ure.



Specifikacije

Model: AOE010

Velikost: 3,92 x 2,04 x 1,63 palca
(99,6 x 51,7 x 41,5 mm)

Teža: 5,4 oz (153 g)

Baterija: litijeva 2200 mAh

Načini delovanja:

Sproži se s časovnim ali infrardečim vmesnikom

Obseg infrardečega zaznavanja:
približno 70 cm ali 2,3 ft

* Vse slike, prikazane v priročniku, so samo za ilustracijo. Dejanski izdelek se lahko razlikuje zaradi izboljšave izdelka.

Previdnosti

1. Ta izdelek ni vodoodporen, NIKOLI ne perite neposredno v vodo;
2. NE zamenjajte baterije in je ne razstavlajte sami;
3. NE blokirajte izhoda zraka in poskrbite za ustrezno prezračevanje;
4. Če izdelek uporabljajo otroci, se prepričajte, da so prisotna navodila odrasle osebe;
5. Način I je priporočljivo uporabljati SAMO v okolju, kjer ni ljudi ali hišnih ljubljencev;
6. Prosimo, napolnite pred prvo uporabo.

Garancijski pogoji

V garancijskem obdobju, če izdelek odpove brez napake uporabnika, ga popravijo na stroške Petoneerja. Napaka izdelka v spodnjih primerih ne bo pokrita z garancijo:

1. Mednarodna škoda izdelka, ki jo povzroči uporabnik ali tretja oseba.
2. Nedelovanje ali vzdrževanje izdelka v skladu z navodili za hitro namestitev (QIG).
3. Odpoved zaradi naravne obrabe, vključno s praskami, korozijo, oksidacijo in rjavenjem, vendar ne omejeno nanje.