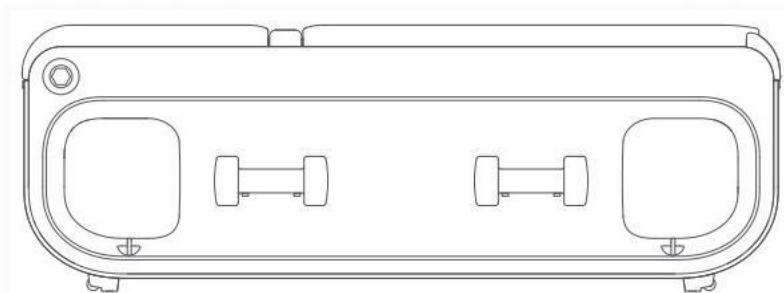


KING SMITH

Kingsmith Free-Fit Klop za Fitnes

FBB1A / FBB1B / FBB1C

Uporabniški priročnik



Pred uporabo natančno preberite ta priročnik in ga shranite na varno mesto.

1.Dobrodošli

Hvala, ker ste izbrali ta izdelek. Klop »KINGSMITH Free-Fit« je popolnoma nov izdelek, ki združuje različne športne in fitness funkcije ter visokokakovostno pohištvo. Za boljšo uporabniško izkušnjo pozorno preberite ta priročnik, da boste razumeli funkcije našega izdelka.

Primerne osebe

- Ta izdelek je večnamenska fitness oprema, primerna za vso družino. Prosimo, uporabite ta izdelek razumno v okolju in fizičnih pogojih, primernih za vadbo.
- Mladoletniki in starejši nad 60 let naj ta izdelek uporabljajo s športno zaščito.
- Za vašo varnost vas prosimo, da prenehate uporabljati ta izdelek, če se ne počutite dobro ali vam je bilo svetovano, da ne telovadite.

Parametri izdelka

· Nezložena velikost	1170x1415x1105 mm 46x55,7x43,5 palcev
· Zložena velikost	1170x340x415 mm 46x13,3x16,3 palcev
· Neto teža	(FBB1A) 26 kg/57 lbs (FBB1B) 27 kg/59 lbs (FBB1C) 36 kg/79 lbs
· Največja obremenitev	150 kg/330 lbs



2.Opomba

Med postopkom načrtovanja tega izdelka so bila v celoti upoštevana varnostna vprašanja, vendar pred uporabo tega izdelka preberite naslednje varnostne ukrepe, razumite in se seznanite z načini uporabe izdelka, da pridobite boljšo izkušnjo izdelka.



Varna uporaba

- Pred prvo uporabo tega izdelka v celoti preberite priročnik ali pod vodstvom izkušenih vrstnikov.
- Pred vsako uporabo tega izdelka se prepričajte, da fitnes klop in dodatki niso poškodovani ali v kakršnem koli drugem neobičajnem stanju.
- Prepričajte se, da so ročaji, ključavnice, indeksni zatiči, zaskočni obroči itd. med uporabo pravilno sestavljeni.
- Ne spreminjajte ali uporabljajte neoriginalnih dodatkov brez dovoljenja.
- Med uporabo izdelka ne segajte nobenega dela telesa pod gibljive dele izdelka (kot je gibljivi škripec), da se izognete nevarnosti.



Nasveti za delovanje

- Pri nastavljanju kota naslonjala se prepričajte, da je sponka za oporno nogo dobro zaklenjena.
- Ko uporabljate sistem za vlečenje, uporabite varno metodo uporabe, da se izognete nevarnosti zaradi nepravilne uporabe.
 - Ne prilagajajte vrvi za upor in razbremenitev, ko uporabljate sistem za vlečenje.
 - Prosimo, ne vlecite vstran, da preprečite prevrnitev izdelka.



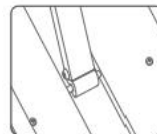
Okoljske zahteve

- Ta izdelek uporabljajte na ravnih in trdnih tleh.
- Preden namestite ro ajce za vle enje, zagotovite 1,5 metra prostora okoli izdelka.
- Izdelka ni priporočljivo postaviti v okolje z močno sončno svetlobo, vlago in dežjem preprečite, da bi vplivali na njegovo delovanje.

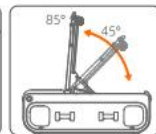


Metoda čiščenja

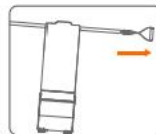
- Za brisanje tega izdelka uporabite mokro krpo in nevtralni detergent.



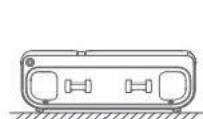
Zaponka za opomo nogo je trdno zaklenjena



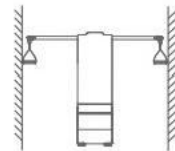
Nastavljiv kot naslonjala



Preprečite vlečenje s strani in nagibanja



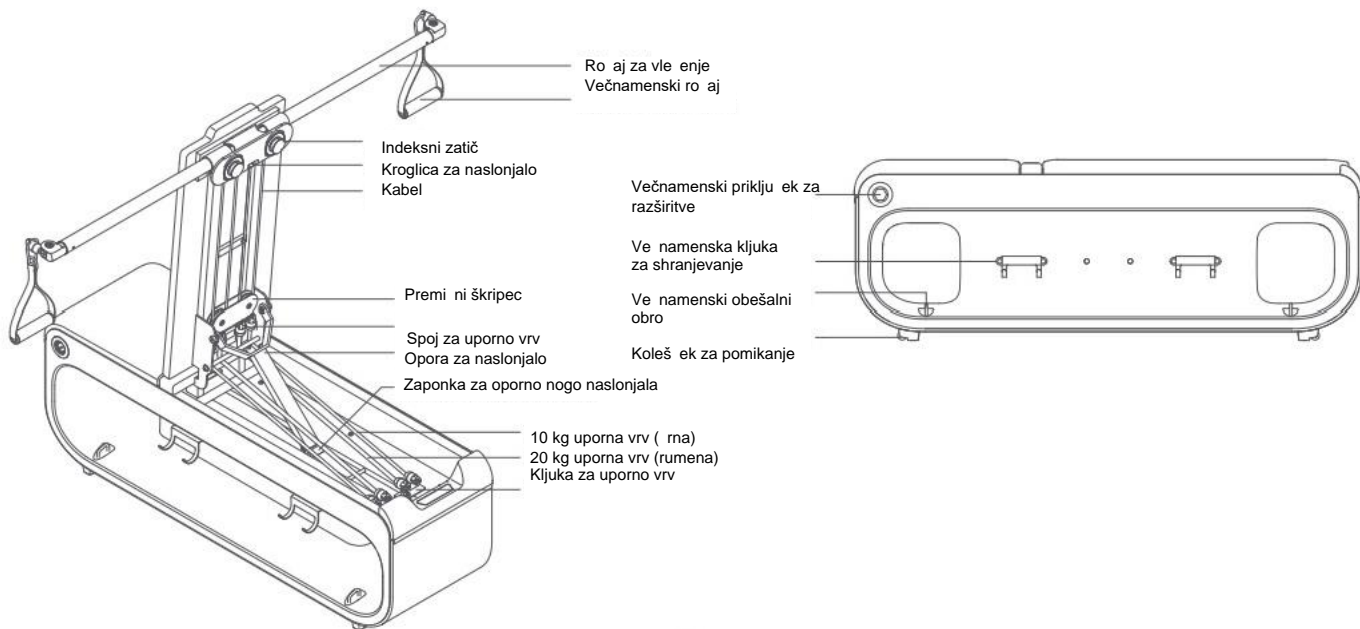
Postavitev na gladko podlago



1,5 m prostega prostora

3. Predstavitev izdelka

Imena delov



Uvod v izbirno dodatno opremo

① FBB1A-osnovna izdaja

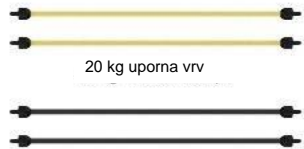
1 x fitness klop, 2 x multifunkcijski ročaj,
2x10kg uporna vrv, 2x 20kg uporna vrv

② FBB1B-Premium Edition

1 x fitness klop, 2 x multifunkcijski ročaj,
2x10kg uporna vrv, 2x 20kg uporna vrv,
1 x palica za vadbo, 2x16 kg elastična vrv z dvojnimi kavljem

③ FBB1C -Ultimate Edition

1 x fitness klop, 2 x multifunkcijski ročaj,
2x10kg uporna vrv, 2x 20kg uporna vrv,
1 x Palica za vadbo, 2x 16 kg elastična vrv z dvojnimi kavljem,
2x8kg elastična vrv z dvojnimi kavljem, 1 x okretna boksarska
žoga, 1 x vadbena roka za ravnotežje, 2 x 3 kg utež



20 kg uporna vrv

10 kg uporna vrv



Večnamenski
ročaj



3 kg
utež



8 kg elastična vrv z dvojnimi kavljem

16 kg elastična vrv z dvojnimi kavljem



Obsežna vadbena palica



Okretna
boksarska žoga



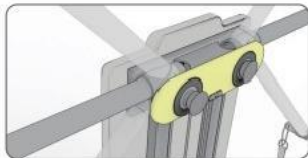
Vadbena roka
za ravnotežje

*Ta izdelek je na voljo v treh modelih, ki temeljijo na različnih konfiguracijah dodatne opreme,

*Vrednost upora vsake uporne vrvi se lahko rahlo razlikuje glede na dejanski izdelek.

4. Navodila za uporabo

Metode prilagajanja in namestitve



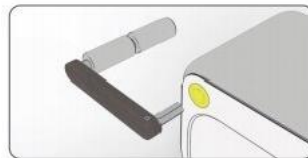
Nastavitev kot ročaja za vlačenje

Pri prilagajanju kota ročaja je treba najprej uporabiti eno roko da odprete ročaj indeksnega zatiča, z drugo roko pa zavrtite ročaj pod želenim kotom, pri čemer zagotovite, da indeksni zatič vstopi v ustrezen položaj luknje in se tesno zaklene.

Metode pridobivanja tečajev

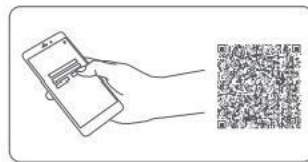


1. Skenirajte zgornjo kodo QR ali poiščite »KS Fit« v trgovini z aplikacijami in popolna namestitev in registracija.



Namestitev dodatne opreme

Pri nameščanju vadbene roke za ravnotežje in okretne boksarske žoge, prosimo, poravnajte šestkotno obliko nastavka s položajem šesterkotnega priključka v ohišju, po vstavitvi slišite zvok pozicioniranja kroglice in ga nato namestite na svoje mesto.



2. Odprite APLIKACIJO, skenirajte kodo QR ali sledite naslednji poti, da si ogledate vodnik za vadbo: Jaz>Enciklopedija izdelkov>Free-Fit klop>Vodnik za vadbo.

Zamenjava in odlaganje

Naprave, označene s tem simbolom, je treba odstraniti ločeno od gospodinjskih odpadkov, saj vsebujejo dragocene materiale, ki jih je mogoče reciklirati. Pravilno odlaganje ščiti okolje in zdravje ljudi. Informacije o tem lahko zagotovi vaša lokalna uprava ali prodajalec.



Proizvajalec: Beijing Kingsmith Technology Co., Ltd.
Naslov: nadstropje 4, stavba 25, območje 18, park ABP, Fengtai, Peking, Kitajska
IZDELANO NA KITAJSKEM