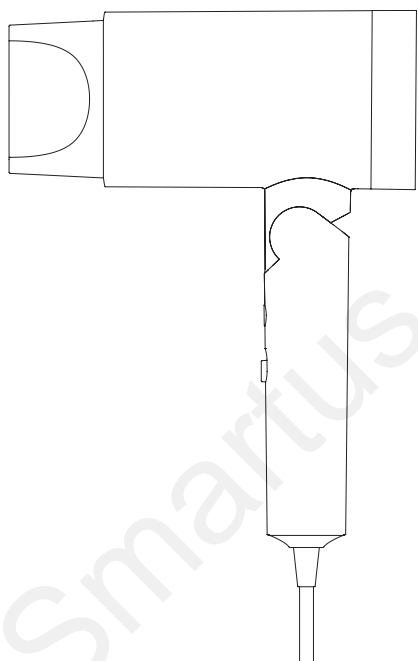


JIMMY



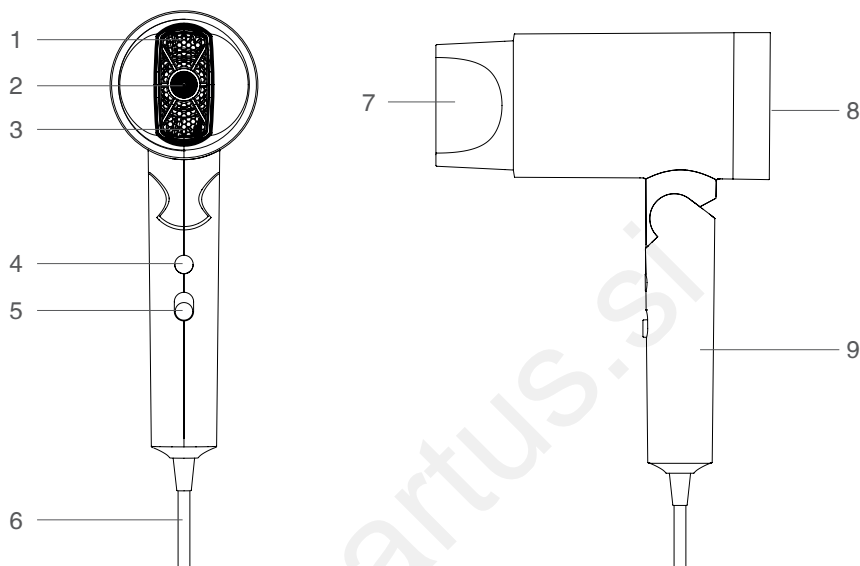
F2

Uporabniški priročnik

Sušilnik za lase

Predstavitev izdelka

Ime delov



1. Odtok zraka

4. Gumb za vroč/hladni zrak

7. Šoba

2. Izhod nano ionov

5. Gumb za vklop / izklop

8. Dovod zraka

3. Izhodni žar

6. Napajalni kabel

9. Ročaj

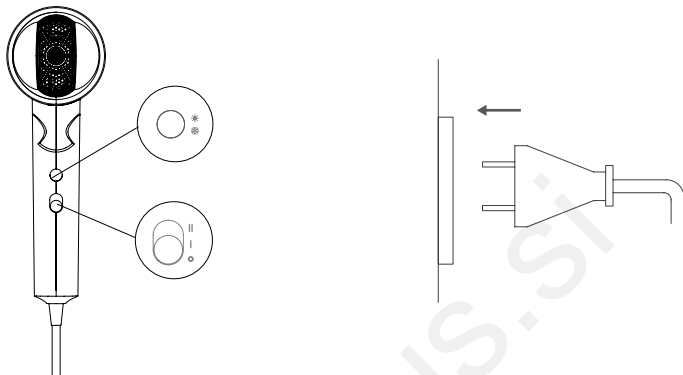
Vsebina paketa

Ime dela	Naprava	Šoba	Uporabniški priročnik
Količina	1	1	1

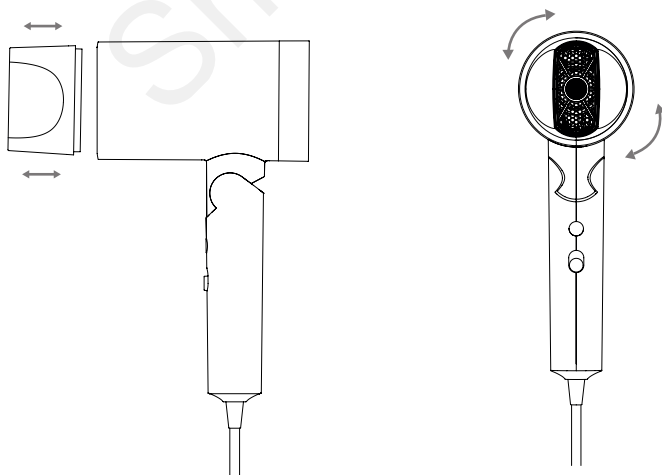
Metode uporabe

Najprej nastavite stikalo v položaj za izklop (O), nato vtaknite vtič v vtičnico in pritisnite stikalo, da izberete ustrezen način pretoka zraka.

Vsakič, ko je stroj vklopljen, je privzeta nastavev način vročega zraka. Pritisnite gumb vročega/hladnega zraka, da preklopite med vročim in hladnim zrakom.



Ta izdelek je opremljen z nastavljivo šobo, ki jo je mogoče enostavno namestiti in odstraniti. Šobo lahko zavrtite za 360 °.



Prosimo, namestite šobo pod stanjem izklopa, ne sestavljajte ali razstavljajte šobe med uporabo, da se izognete opeklinam. Po uporabi ga ponovno sestavite, dokler se šoba ne ohladi, da se izognete opeklinam.

Prosimo, da držite razdaljo več kot 10 cm med lasmi in vhomom, da se lasje ne zapletejo v sušilnik za lase. Prosimo, da držite razdaljo več kot 3 cm med lasmi in odprtino, da se izognete opeklinam.

Po uporabi izklopíte sušilnik za lase in izvlecite vtič napajalnega kabla.

Lastnosti izdelka

Ta sušilnik za lase uporablja tehnologijo Nano vodnih ionov in negativnih ionov za globinsko obnavljanje las, odstranjevanje kodrastih las, nego poškodovanih las, pomaga zmanjšati kopičenje statične elektrike v laseh in pomaga zategniti lasne luske, zaradi česar so lasje bolj zdravi in sijoči.

Nano vodni ioni nastanejo z razpadom vode pod visoko napetostjo električne energije, ioni so zaviti v vodo.

Med uporabo zrak vključuje Nano vodne ione v načinu vročega in hladnega vetra.

V procesu generiranja Nano vodnih ionov ima lahko ta sušilnik za lase naslednje pogoje, ki so normalni:

1. z šobe vodnih ionov izteka voda.

2. Lahko ima poseben vonj, ki ne bo škodoval človeškemu telesu.

Sušenje las z vodnimi ionami ne bo imelo očitnega učinka za naslednje ljudi:

- Ljudje z naravnimi kodrastimi lasmi
- Ljudje z enostavno zviti lasmi
- Ljudje z dobro kakovostjo las
- Ljudje s kratkimi lasmi

Nano vodni ioni nastanejo z nabiranjem vode v zraku, vendar v nekaterih okoliščinah zaradi omejenih omejitev morda ne tvorijo vodnih ionov, temveč bodo ustvarili negativne ione.

Dnevno vzdrževanje in skladiščenje

Prepričajte se, da je gumb za vklop izklopljen in nato med čiščenjem izključite vtičnico.

Redno uporabljajte brisačo, vatirano palčko ali zobno ščetko za čiščenje dovoda in izstopa zraka ter odstranite tujke, pritrjene na mrežico zadnjega pokrova.

Ne uporabljajte žebeljev ali ostrih predmetov za pritiskanje in drgnjenje dovoda in izstopa zraka, da se izognete poškodbam izdelkov.

Za čiščenje izdelka ne uporabljajte alkohola, odstranjevalca laka za nohte, detergenta ali prtička z alkoholom, sicer bo povzročil okvaro, razpoke ali bledenje barve.

Varnostne opombe

Prosimo, da pred uporabo tega stroja natančno preberete ta navodila za uporabo in jih shranite za kasnejšo uporabo.

Prosimo, uporabite napetost in električni tok, kot je opisano na nalepki s podatki.

Prosimo, da ne blokirate izhoda in dovoda, sicer lahko zaradi kratkega stika povzročite opekline, električni udar ali požar.

Prosimo, da ne uporabljajte z mokrimi rokami, sicer lahko povzroči električni udar ali požar zaradi kratkega stika.

Prosimo, da po uporabi v kopalnici iztahnite vtič, saj je dostop do vode lahko nevaren tudi, ko je sušilnik za lase izklopljen. Če tega ne storite, lahko pride do nesreče ali škode.

Stroja ne uporabljajte v bližini vodne kopeli, prhe, umivalnika ali drugih pripomočkov.

Aparat je opremljen z grelno površino, za ljudi, ki niso občutljivi na vročino (npr. sladkorni bolniki), se prepričajte, da jo uporabljajo s pomočjo običajnih ljudi.

Prosimo, da stroja ne uporabljajte v bližini naftnega plina ali drugih vnetljivih materialov (kot so pogonsko gorivo, razredčilo za barve, pršilo itd.), sicer lahko povzroči eksplozijo ali požar zaradi kratkega stika. Please do not leave the product there with the electric power on, otherwise it will cause fire due to short circuit.

Napajalnega kabla ne zapletajte okoli glavnega stroja, sicer bo to povzročilo izpad električne energije in električni udar ali požar zaradi kratkega stika.

Hranite izven dosega otrok in dojenčkov, da preprečite električni udar in poškodbe.

Prosimo, da med delom dovoda ne spuščajte navzdol, sicer lahko povzroči rdečo toplotno varovalko in povzroči požar.

Prosimo, ne izključujte vtičnice, ko so vaše roke mokre, sicer lahko povzroči električni udar in poškodbe.

Prosimo, ne uporabljajte stroja, če je napajalni kabel zapleten, sicer lahko povzroči električni udar ali požar zaradi kratkega stika.

Izhod in šoba se med uporabo segrejeta, ne dotikajte se je z rokami, sicer lahko povzročijo opekline.

Preprečite, da bi sušilnik za lase padel dol ali bil pod močnim udarcem zaradi zunanje sile, sicer

lahko povzroči električni udar ali požar zaradi kratkega stika.

Prosimo, ne uporabljajte s poškodovano odprtino za dovod zraka, sicer se lahko lasje ujamejo v dovod zraka in povzročijo poškodbe las.

Če izdelek pomotoma pade v vodo, ga takoj izključite iz vtičnice, nikoli ne polagajte roke v vodo.

Zaradi zaščite je priporočljivo namestiti 30mA RCD, prosimo za podrobne informacije pri lokalnem agentu za namestitev RCD.

Redno čistite vtičnico, da preprečite nabiranje prahu, sicer bo zaradi vlage povzročila okvaro izolacije, ki bo sčasoma povzročila požar. Takoj izključite napajanje in ga očistite s suho krpo.

Prosimo, ne zvijajte napajalnega kabla, ko ga izklapljate. Prosimo, da z roko držite napajalni vtič in ga izvlecite, sicer se bo napajalni kabel prerezal, kar bi lahko povzročilo opekline, električni udar ali požar zaradi kratkega stika.

Prosimo, prenehajte uporabljati stroj. Če med načinom vročega vetra opazite ogenj v izhodu, očistite prah na dovodu in izstopu, sicer lahko povzroči opekline ali požar.

Prosimo, ne shranjujte napajalnega kabla, ko je zvit, sicer bo to povzročilo prerez napajalnega kabla, kar lahko povzroči opekline, električni udar ali požar zaradi kratkega stika.

Izdelek je namenjen samo za sušenje las, ne uporabljajte ga za sušenje čevljev ali oblačil itd., sicer lahko povzroči električni udar ali požar zaradi kratkega stika.

Prosimo, da držite razdaljo več kot 10 cm med vhodom in lasmi, da preprečite, da bi se lasje zapletli v sušilnik za lase.

Prosimo, da držite razdaljo več kot 3 cm med lasmi in odprtino, da se izognete opeklinam.

Sušilnik za lase je opremljen s sistemom za zaščito pred pregrevanjem, napajanje se samodejno izklopi, ko se pregreje.

In takoj izklopite in izključite iz vtičnice, pustite, da se ohladi za minuto.

Preverite, ali je na vhodu ali izstopu nekaj puha ali dlačic, nato ponovno vklopite.

Po uporabi obvezno nastavite stikalo za vklop v položaj "0" in izvlecite vtič iz vtičnice, sicer lahko povzroči opekline ali požar.

Če je napajalni kabel poškodovan, ga mora v izogib nevarnosti zamenjati strokovnjak proizvajalca, njegovega servisnega oddelka ali podobnega oddelka. Če tega ne storite, lahko pride do nesreč ali poškodb.

Sušilnika za lase ne popravljajte, razstavljajte ali ponovno nameščajte sami, sicer se lahko poškodujete zaradi požara ali nenormalnega premikanja. Če je potrebno popravilo, se obrnite na lokalni servisni center.

Opomba: Ta simbol na telesu označuje, da je prepovedana uporaba v kadi ali prhanju.

To napravo lahko uporabljajo otroci, stari od 8 let in več, ter osebe z zmanjšanimi fizičnimi, senzoričnimi ali duševnimi sposobnostmi ali pomanjkanjem izkušenj in znanja, če so bili pod nadzorom ali poučeni o varni uporabi naprave in razumejo vpletene nevarnosti.

Otroci se ne smejo igrati z napravo

Otroci brez nadzora ne smejo izvajati čiščenja in uporabniškega vzdrževanja



Odpravljanje težav

Pred pošiljanjem v pooblašene servise preverite naslednje težave.

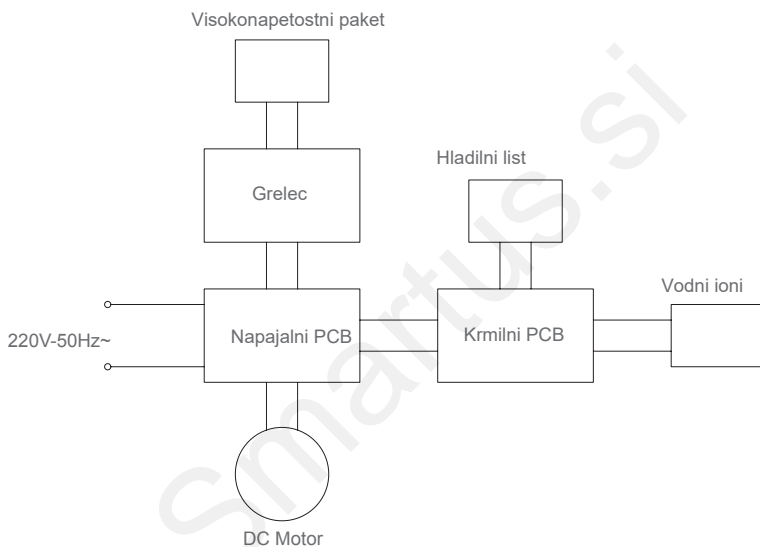
Težava	Možni vzroki	Rešitev
Motor ne deluje	Ne priključite tesno	Preverite, ali je vtič napajalnega kabla tesen.
Motor ne deluje	Brez napajanja v vtičnici	Preverite vtičnico
Motor ne deluje	Gumbi za stikalo niso pritisnjeni na svoje mesto	Pritisnite gumb za stikalo na pravem mestu.
Nenadoma se izklopi napajanje	Temperatura sušilnika za lase je previsoka in aktivirana zaščita pred pregrevanjem.	Izklopite in izvlecite napajalni kabel ter ga ponovno uporabite, ko se nekaj minut ohladi.
Nenadoma se izklopi napajanje	Dovod zraka je blokiran z ovirami (kot so puh, dlake itd.) in aktiviran sistem zaščite pred pregrevanjem.	Izklopite in izvlecite napajalni kabel. Odstranite tujke v odprtini za dovod zraka. Ponovno ga uporabite, ko se nekaj minut ohladi.
Pretok zraka je majhen	Dovod zraka je blokiran z ovirami (kot so puh, dlake itd.)	Dovod čistega zraka

Pozor: Če je prišlo do drugih okvar, ki zahtevajo strokovno orodje, da bi se izognili nevarnosti, mora stroj popraviti ali zamenjati proizvajalec, druge vzdrževalne službe ali strokovnjaki iz podobnih pisarn.

Tehnični parameter

Št. modela	F2
Nazivna napetost	220V-240V~
Ocenjeno	50Hz
Nazivna moč	1800W

Schema vezja



Informacije o proizvajalcu

Proizvajalec	Kingclean Electric Co., Ltd
Naslov	No.1 Xiangyang Road, Suzhou Novo okrožje Jiangsu Provinca 215009, Kitajska

Odlaganje

Stroj, pribor in embalažo je treba razvrstiti za okolju prijazno recikliranje.



Stroja ne odvrzite med gospodinjske odpadke!

Samo za države EU:

V skladu z evropsko smernico 2012/19/EU je treba stroj, ki ni več uporabljiv, in v skladu z evropsko smernico 2006/66/ES pokvarjene ali rabljene baterijske sklope/baterije zbirati ločeno in jih odstraniti na okolju prijazen način. .

Pridržujemo si pravico do sprememb brez predhodnega obvestila.

Informacije o garanciji

Ta izdelek uživa enoletno garancijo za stroj, storitev od datuma nakupa.

Garancija je izključena iz običajne obrabe, komercialne uporabe, sprememb kupljenega aparata, čiščenja, posledic nepravilne uporabe ali škode s strani kupca ali tretje osebe, škode, ki jo lahko pripišemo zunanjim okoliščinam ali povzročijo baterije.



Smartus.si



Contact us -we'll get back within 1 business day.



Web:www.jimmyglobal.com

Email:support@jimmyglobal.com